

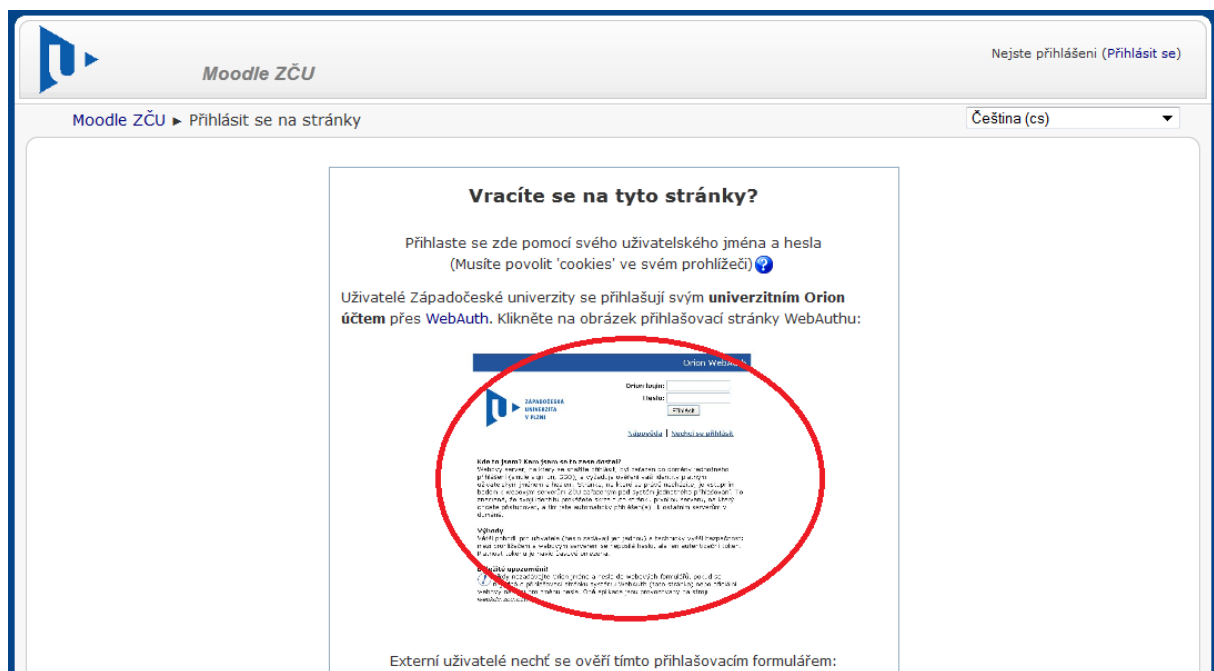
Systém Moodle naleznete na adrese moodle.zcu.cz

Úvodní obrazovka vypadá následovně:



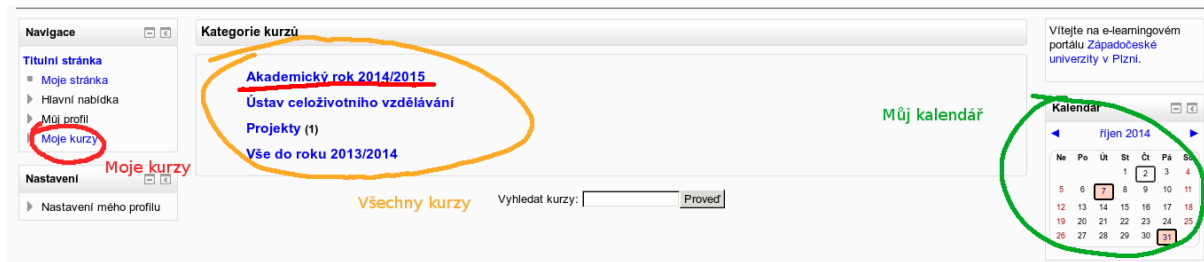
Přihlášení provedete kliknutím na červeně zvýrazněné tlačítko.

Přihlašovací obrazovka vypadá následovně:



POZOR Přihlášení provedete kliknutím na **zvýrazněný obrázek**, ne vyplněním tabulek pod ním (ty jsou určeny pro externí uživatele bez orion konta). Následuje klasická obrazovka logování se do orionu, přihlásíte se svým orion kontem.

Po přihlášení vypadá úvodní stránka Moodle následovně:

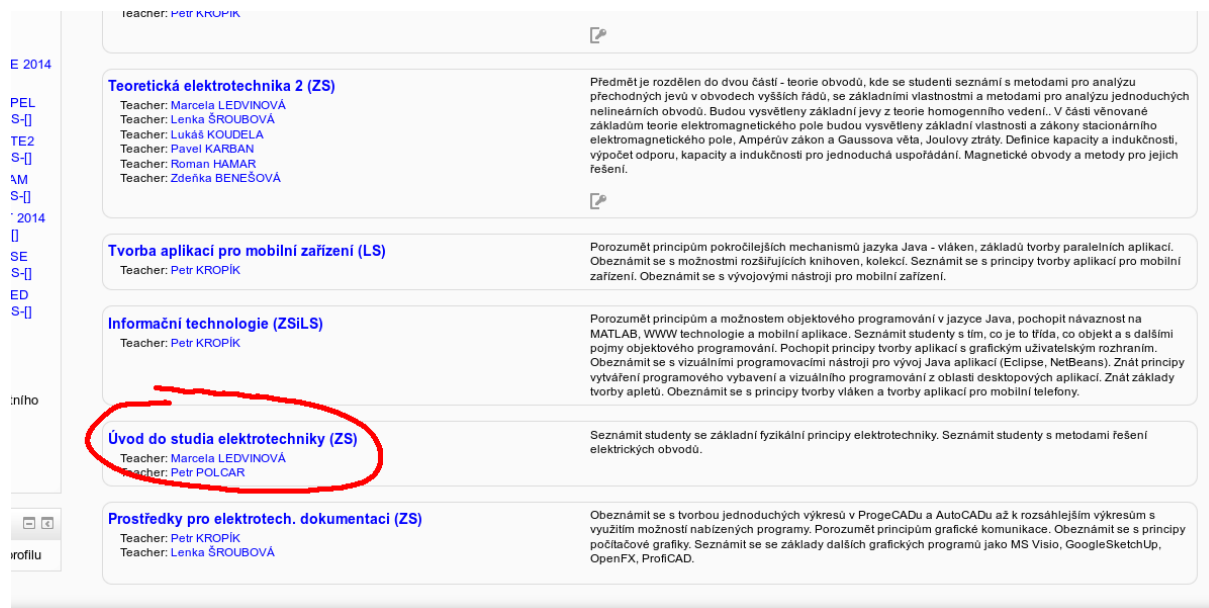


Pokud se nepřihlašujete poprvé, budete mít ve svých kurzech všechny kurzy, jichž se účastníte a ve svém kalendáři kalendáře všech svých kurzů.

V případně prvního přihlášení budou tyto položky prázdné a Vy musíte svůj kurz najít ve všech kurzech dle fakulty, katedry a názvu předmětu. Ukážeme si to např. na předmětu KTE/USE. Nejprve v „kategorii kurzů“ kliknu na „**Akademický rok 2014/2015**“



Z podkategorie vyberu „**FEL**“. Nalezl jsem příslušnou katedru, kliknu na ní a uvidím seznam kurzů.



Najdu svůj předmět, kliknu do něj. Kurz bude vyžadovat „Klíč k zápisu“. Tento klíč Vám sdělí Váš cvičící. **Zadávejte skutečně svůj klíč!** Zadáním klíče, který Vám sdělil kamarád, se můžete přihlásit do jiného kurzu, případně k jinému cvičícímu, čímž si zbytečně zkomplikujete život.

V jednotlivých rámečkách uvidíte svoje semestrální práce, kliknutím do ní vstoupíte (zvýrazněné). U některých předmětů může mít stránka podobu kalendáře, ve kterém uvidíte i termíny pro dokončení práce. V některých kurzech bude zadání zde (viz „Zadání úlohy“ pod zvýrazněným odkazem na úlohu), v jiných bude dostupné až po kliknutí na úlohu.

The screenshot shows a web interface for a course. On the left is a sidebar with a tree view under 'Aktuální kurz' (Current course) for 'KTE USE 2014 ZS-[]'. It lists 'Účastníci', 'Úvod', and five semestrální práce (semester assignments), plus 'Trestná semestrální práce k Vánocům'. Below this is 'Moje kurzy'. Under 'Nastavení' (Settings), there is 'Správa kurzu' (Course management) with 'Vyškrtnout z KTE USE 2014 ZS-[]' and 'Známky' (Grades), and 'Nastavení mého profilu' (Profile settings).

The main content area has a green header: 'Používejte destinné tečky, nikoli čárky!!!!'. Below it is a 'Novinky' (News) section. The first section is '1. semestrální práce' (1st semester assignment). It includes a 'Nápověda k zadávání výsledků:' (Help with entering results:) section with examples: 'klíč: ex1aa', 'ex1 = příklad 1', 'ex1a = příklad 1a', 'ex1aa = hodnota směrnice a příkladu 1a', and 'ex1ab = hodnota posuvu b příkladu 1a'. Below this are two links: 'Ověření úvodních znalostí' (Verification of basic knowledge) and 'Zadání úlohy' (Assignment), with the first link circled in red. The second section is '2. semestrální práce' (2nd semester assignment), with a link 'Analýza elektrického obvodu pomocí Theveninovy věty a uzlových napětí' (Analysis of an electrical circuit using Thevenin's theorem and nodal voltages) and a 'Zadání úlohy' (Assignment) link.

V případě, že se přihlašujete příliš brzo, ještě nebude semestrální práce otevřena:

The screenshot shows a Moodle page for the course "Teoretická elektrotechnika 2 pro KE,TE". The breadcrumb trail is "Moodle ZČU > KTE/TE2K > Testy > 1. semestrální práce z TE2K". The main heading is "1. semestrální práce z TE2K". Below it, a green box contains the text "1. semestrální práce z TE2K - Magnetické obvody". Further down, the following information is displayed: "Povolený počet pokusů: 10", "Metoda známkování: Nejvyšší známka", and "Test nebude přístupný až do: Monday, 11. February 2013, 08.00". A "Pokračovat" button is located at the bottom of the main content area.

Pokud je semestrální práce již zpřístupněna, můžete se pokusit o její zvládnutí:

The screenshot shows a Moodle page titled "Ověření úvodních znalostí". The text on the page reads: "Tento test byl zahájen v Pondělí, 22. září 2014, 00.01", "Tento test se zavírá Neděle, 31. květen 2015, 23.59", and "Metoda hodnocení: Nejvyšší známka". At the bottom, there is a button labeled "Pokusit se o zvládnutí testu".

Pozor, nevyplácejte si zbytečně všechny pokusy:

The screenshot shows a Moodle page for the course "Pískoviště" with the breadcrumb trail "Moodle ZČU > KTE_Pisek_001 > Testy > Magnetické obvody". The main heading is "Magnetické obvody". A dialog box is displayed in the foreground with the text: "Počet pokusů v tomto testu je omezen na 10. Právě hodláte začít nový pokus. Chcete pokračovat?". The dialog box has "OK" and "Zrušit" buttons. In the background, a button labeled "Pokusit se o zvládnutí testu" is visible.

V následující tabulce vidíte své zadané hodnoty a kolonky na odevzdávání hodnot, které vypočítáte. Samotné zadání jste si měli možnost stáhnout odkazem již na začátku, to již formulář neobsahuje.

Úloha 1
 Dosud nezodpovězeno
 Počet bodů z 1,0
 Úloha s vlaječkou

Zadané hodnoty: viz pdf se zadáním

ex1aa :

ex1ab :

ex1ba :

ex1bb :

ex1ca :

ex1cb :

ex2ax1re :

ex2ax1im :

ex2ax2re :

ex2ax2im :

ex2bx1re :

ex2bx1im :

Pokus o odevzdání semestrální práce provedete tlačítkem „Další“ a potom „Odeslat vše a ukončit pokus“. Pozor, desetinná čísla zadávejte pomocí **desetinné tečky**, ne čárky. Zároveň systém zatím bohužel nebere čísla v exponenciálním tvaru , zadávejte tedy 1000, ne 1e3.

Zadal jsem do kolonek samé nuly a stiskl *Odeslat vše a ukončit pokus*.

Započetí testu	Čtvrtek, 2. říjen 2014, 13.47
Stav	Ukončeno
Dokončení testu	Čtvrtek, 2. říjen 2014, 13.54
Délka pokusu	6 min. 26 sekund
Body	0,2/2,0
Známka	0,8 z možných 10,0 (8%)
Komentář	Semestrální práce ještě není splněna

ex9IR5 :

ex9RBC :

ex10IR2 :

ex10IR4 :

ex10UR5 :

ex3a je správně

ex3b je špatně

ex3c je správně

ex4a je špatně

ex4b je špatně

ex5a je špatně

ex5b je špatně

ex6aa je správně

ex6ab je špatně

V několika hodnotách jsem se trefil a mám možnost vidět v kterých (na obrázku zeleně). Jelikož musím zadat správně všechno, semestrální práce není splněna. Kliknutím na *dokončit prohlídku* můžu počítat znovu a provádět další pokusy.

Ověření úvodních znalostí

Tento test byl zahájen v Pondělí, 22. září 2014, 00.01
Tento test se zavírá Neděle, 31. květen 2015, 23.59
Metoda hodnocení: Nejvyšší známka

Souhrn vašich předchozích pokusů

Pokus	Stav	Body / 2,0	Známka / 10,0	Revize	Komentář
1	Ukončeno Odesláno Čtvrtek, 2. říjen 2014, 13.54	0,2	0,8	Revize	Semestrální práce ještě není splněna

Nejvyšší známka: 0,8 / 10,0.

Celková reakce
Semestrální práce ještě není splněna

[Začít další pokus](#)

Zároveň mohu listovat ve svých předchozích pokusech a jejich výsledcích klepnutím na „Revize“ v řádku příslušného pokusu (šipka). To zobrazí předchozí obrazovku.

Za Katedru teoretické elektrotechniky přeji hodně úspěchů při zpracování našich semestrálních prací pomocí systému Moodle.